


CHAKANA SAVDO TOVAR AYLANMASI

Asosiy tarkib



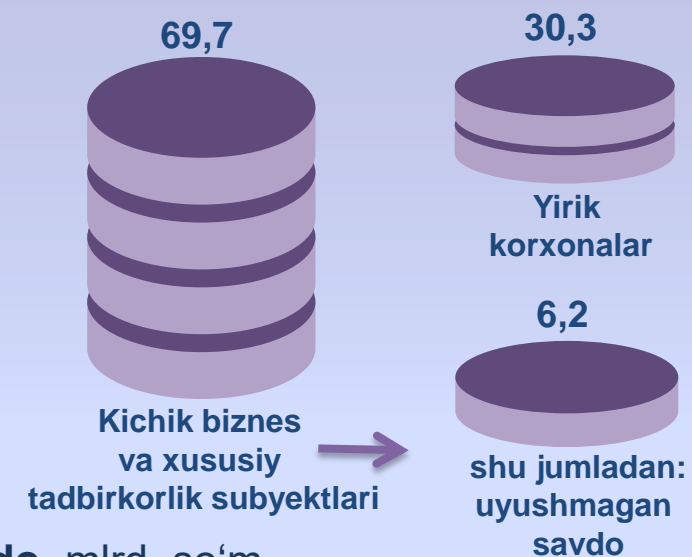
O'sish (o'zgarish) sur'atlari, foizda



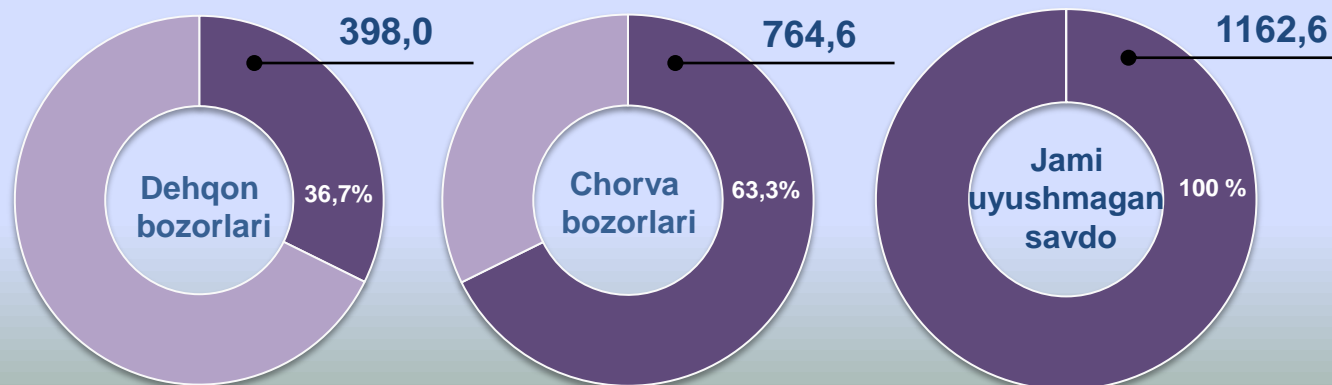
Dastlabki ma'lumotlar

Toshkent viloyati bo'yicha 2022- yil yanvar-avgust oylarida chakana savdo tovar aylanmasi **18 489,9** mlrd. so'mni tashkil etib, 2021- yilning mos davriga nisbatan **13,1** %ga ko'paydi. Shu jumladan, yirik korxonalarining tovar aylanmasi **5 158,2** mlrd. so'mni (o'sish sur'ati **151,8** %), kichik biznes va xususiy tadbirkorlik subyektlarining tovar aylanmasi **13 331,3** mlrd. so'mni (**103,0**%), shundan uyushmagan savdo tovar aylanmasi **1162,6** mlrd. so'mni (**115,7** %) tashkil etdi.

Tarkibiy qism, ulushlarda



Uyushmagan savdo, mlrd. so'm

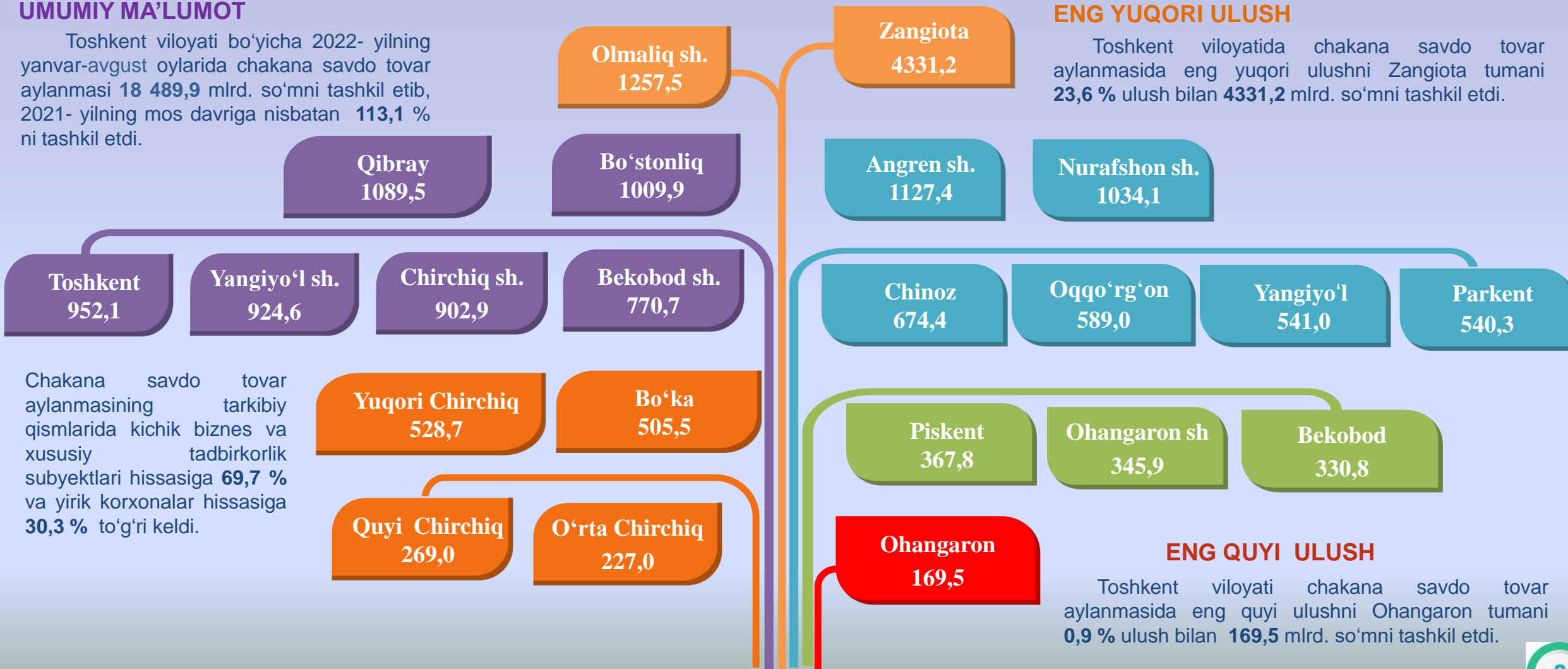




HUDUDLAR KESIMIDA CHAKANA SAVDO TOVAR AYLANMASI, mlrd. so'm

UMUMIY MA'LUMOT

Toshkent viloyati bo'yicha 2022- yilning yanvar-avgust oylarida chakana savdo tovar aylanmasi **18 489,9** mlrd. so'mni tashkil etib, 2021- yilning mos davriga nisbatan **113,1 %** ni tashkil etdi.



ENG YUQORI ULUSH

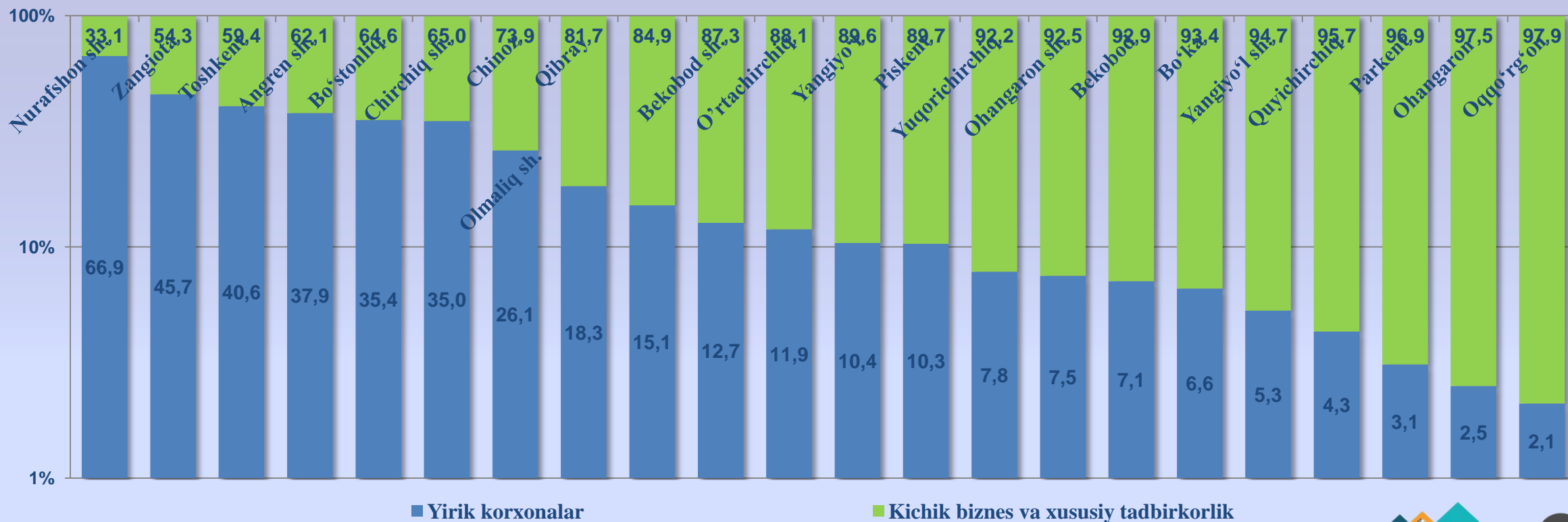
Toshkent viloyatida chakana savdo tovar aylanmasida eng yuqori ulushni Zangiota tumani **23,6 %** ulush bilan **4331,2** mlrd. so'mni tashkil etdi.

Chakana savdo tovar aylanmasining tarkibiy qismlarida kichik biznes va xususiy tadbirkorlik subyektlari hissasiga **69,7 %** va yirik korxonalar hissasiga **30,3 %** to'g'ri keldi.

ENG QUIYI ULUSH

Toshkent viloyati chakana savdo tovar aylanmasida eng quyi ulushni Ohangaron tumani **0,9 %** ulush bilan **169,5** mlrd. so'mni tashkil etdi.

**YIRIK KORXONALAR, KICHIK BIZNES VA XUSUSIY
TADBIRKORLIK SUBYEKTLARINING CHAKANA
SAVDO TOVAR AYLANMASIDAGI ULUSHI, foizda**



Chakana savdo tovar aylanmasida eng yuqori hajm kichik biznes va xususiy tadbirkorlik subyektlariga to'g'ri kelib, mazkur hajm 2022- yil yanvar-avgust oylari yakuniga ko'ra **13 331,3** mlrd. so'mni tashkil etib, 2021- yilning mos davriga nisbatan **0,3** %ga ko'paydi.

Kichik biznes va xususiy tadbirkorlik subyektlarining ulushi hududlar kesimida taqqoslanganda, bu ko'rsatkich Oqqo'rg'on (97,9%), Ohangaron (97,5%), Parkent (96,9%) hamda Quyi Chirchiq (95,7 %) tumanlari yuqori bo'lgan.

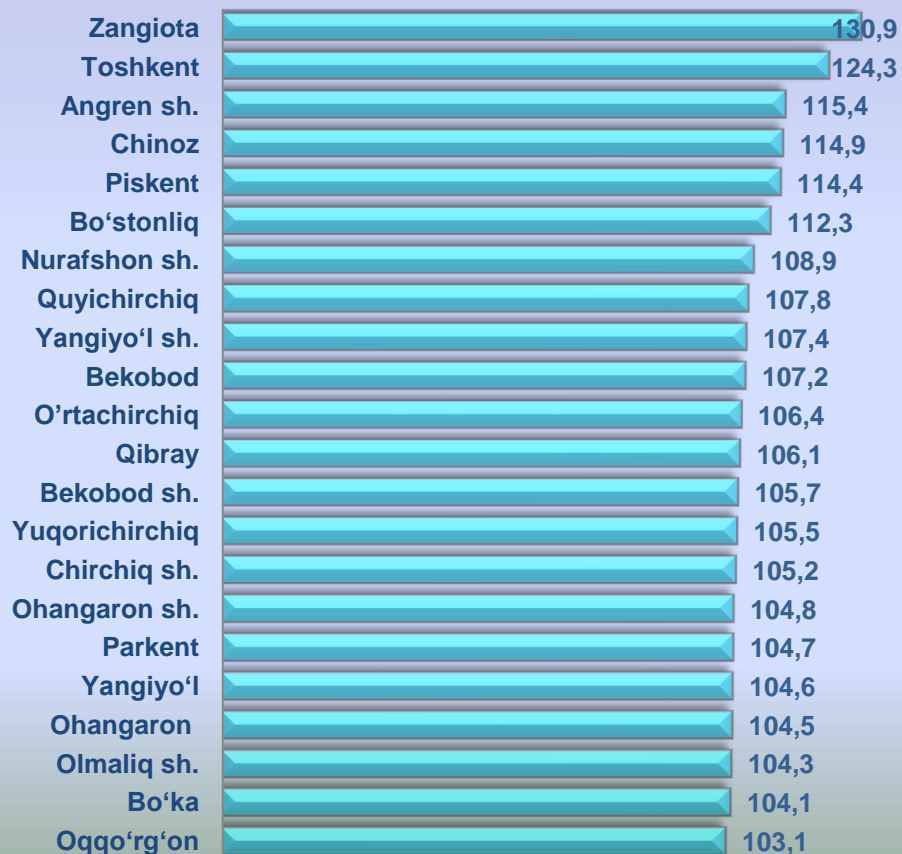




**CHAKANA SAVDO AYLANMASIDA YIRIK KORXONALAR,
KICHIK BIZNES VA XUSUSIY TADBIRKORLIK
SUBYEKTLARINING HAJMI VA O'SISH SUR'ATLARI**

2021- yilning yanvar-avgust oylariga nisbatan viloyatning barcha hududlarida chakana savdo tovar aylanmasining o'sish sur'atlari kuzatilib, nisbatan yuqori ko'rsatkichlar, Zangiota (130,9 %) va Toshkent (124,3%) tumanlari hamda Angren (115,4 %) shaharda qayd etildi.

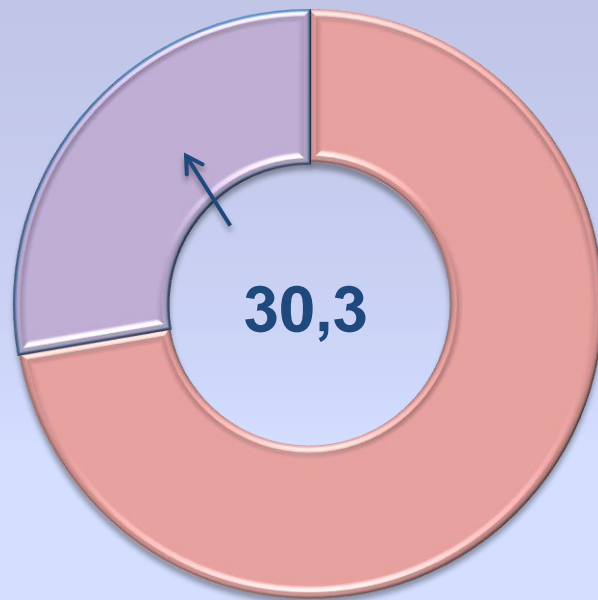
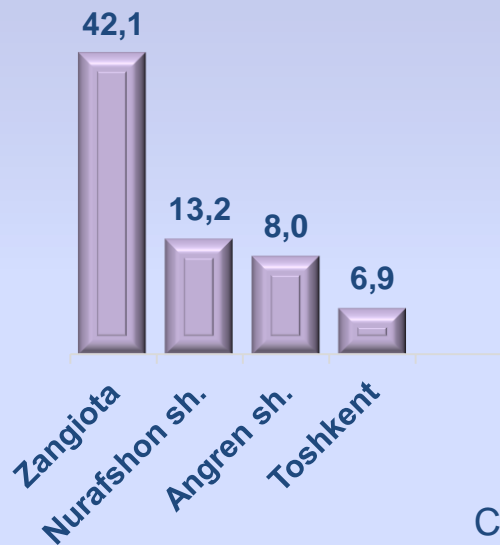
Chakana savdo aylanmasining o'sish sur'atlari, foizda



	Jami, mlrd. so'm	2021- yil yanvar-avgust oylariga nisbatan, foizda	Yirik korxonalar, mlrd. so'm	2021- yil yanvar-avgust oylariga nisbatan, foizda	Kichik biznes va xususiy tadbirkorlik, mlrd. so'm	2021- yil yanvar-avgust oylariga nisbatan, foizda
Toshkent viloyati	18 489,9	113,1	5158,6	151,8	13 331,3	103,0
<i>Shaharlar:</i>						
Nurafshon	1034,1	108,9	692,0	108,9	342,1	100,5
Olmalik	1257,6	104,3	190,4	104,3	1067,2	102,5
Angren	1127,4	115,4	427,1	115,4	700,3	96,2
Bekobod	770,7	105,7	98,1	105,7	672,6	113,2
Ohangaron	345,9	104,8	25,9	104,8	320,0	103,9
Chirchiq	903,0	105,2	316,3	105,2	586,7	92,9
Yangiyo'l	924,6	107,4	48,7	107,4	875,9	106,0
<i>Tumanlar:</i>						
Oqqo'rg'on	589,1	103,1	12,2	103,1	576,9	102,8
Ohangaron	169,6	104,5	4,2	104,5	165,4	110,2
Bekobod	330,9	107,2	23,6	107,2	307,3	102,9
Bo'stonliq	1010,0	112,3	357,3	112,3	652,6	112,1
Bo'ka	505,6	104,1	33,4	104,1	472,2	99,4
Quyichirchiq	269,0	107,8	11,6	107,8	257,4	105,2
Zangiota	4331,2	130,9	1977,4	130,9	2353,9	104,1
Yuqori Chirchiq	528,8	105,5	41,2	105,5	487,6	100,7
Qibray	1089,5	106,1	198,9	106,1	890,6	99,7
Parkent	540,3	104,7	16,6	104,7	523,7	103,8
Piskent	367,8	114,4	37,9	114,4	329,9	107,6
O'rta Chirchiq	227,1	106,4	27,0	106,4	200,1	108,4
Chinoz	674,5	114,9	175,7	114,9	498,8	102,3
Yangiyo'l	541,0	104,6	56,3	104,6	484,7	99,5
Toshkent	952,2	124,3	386,8	124,3	565,4	102,2

Yirik korxonalar

Eng yuqori ulushga
ega hududlar, foizda

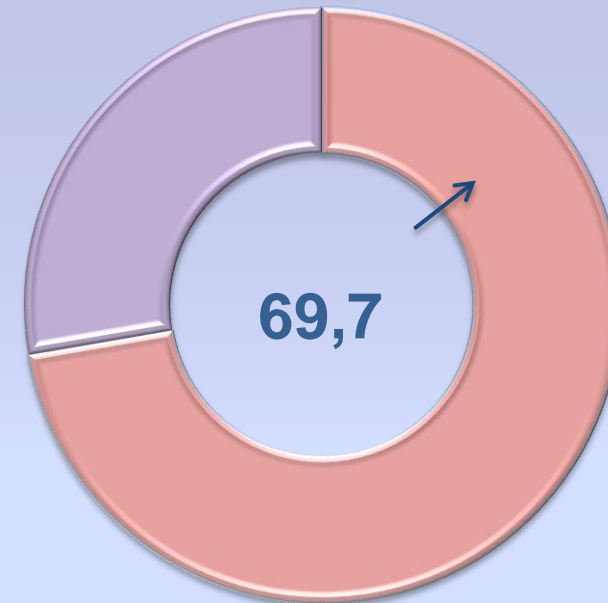
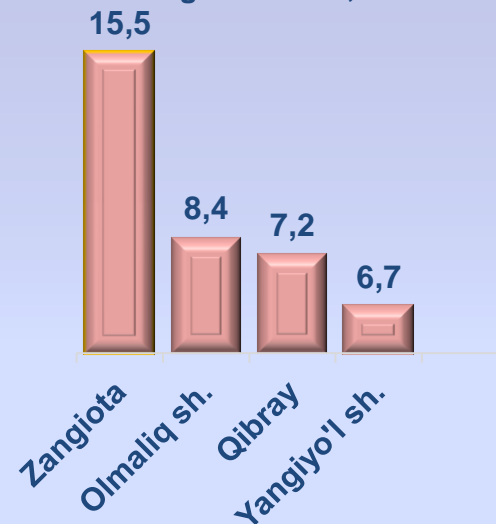


Chakana savdo tovar aylanmasi tarkibida yirik korxonalarning tovar aylanmasi hajmi, 2021- yilning yanvar-avgust oylariga nisbatan **151,8 %** ga o'sdi va **5 158,2 mlrd. so'mni** tashkil qildi. Bu esa umumiy savdo hajmining **30,3 %** ulushiga to'g'ri keladi.



Kichik biznes va xususiy tadbirkorlik subyektlari

Eng yuqori ulushga
ega hududlar, foizda

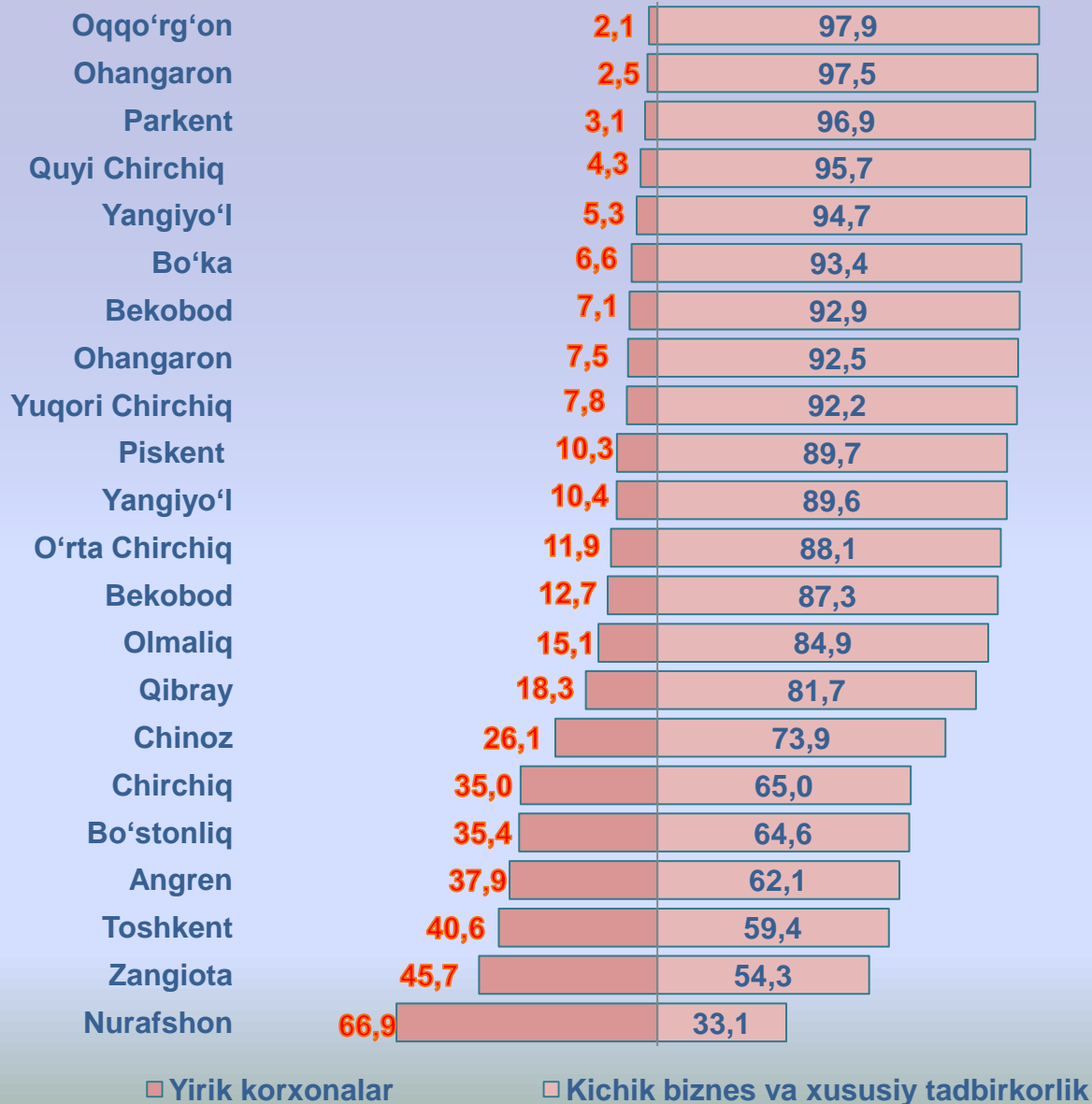


Kichik biznes va xususiy tadbirkorlik subyektlarining chakana savdo tovar aylanmasi hajmi statistik hisob-kitoblarga ko'ra, **13 331,3 mlrd. so'mni** tashkil etib, 2021- yilning yanvar-avgust oyiga nisbatan **3,0 %** ga ko'paydi. Viloyat miqyosida ushbu sektorning jami chakana savdo tovar aylanmasidagi ulushi **69,7 %** ni tashkil etdi.






**CHAKANA SAVDO AYLANMASIDA YIRIK KORXONALAR, KICHIK
BIZNES VA XUSUSIY TADBIRKORLIK SUBYEKTLARINING
TUMAN VA SHAHARLAR KESIMIDA ULUSHI (foizda)**



Tahliliy natijalarga ko'ra, chakana savdo tovar aylanmasida kichik biznes va xususiy tadbirkorlik subyektlarining ulushi bo'yicha Oqqo'rg'on (97,9 %), Ohangaron (97,5 %), Parkent (96,9 %), Quyi Chirchiq (95,7 %) tumanlari yetakchilik qilmoqda. Chakana tovar aylanmasi tarkibida yirik korxonalarining ulushi **30,3** %ni tashkil etib, eng katta ulush Nurafshon (66,9 %) shahri va Zangiota (45,7 %) tumanida kuzatildi.

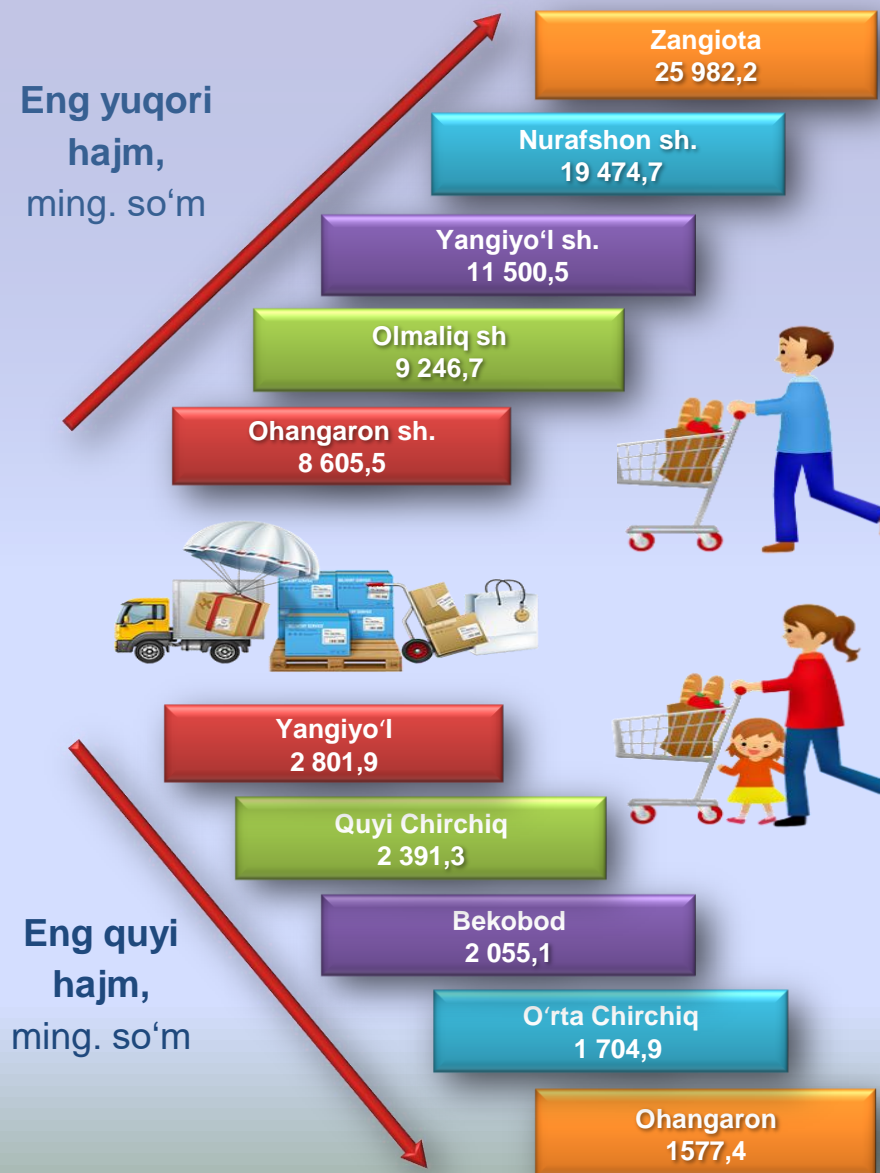




TOSHKENT VILOYATI BO'YICHA AHOLI JON BOSHIGA NISBATAN CHAKANA SAVDO TOVAR AYLANMASI HAJMI VA O'SISH SUR'ATLARI

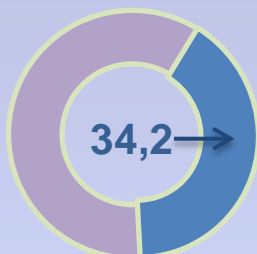
2022- yil yanvar-avgust oylarida o'rtacha aholi jon boshiga chakana savdo tovar aylanmasi **6 265,4** ming. so'mni (2021- yilning mos davriga nisbatan **14,5** %ga o'sdi) tashkil qildi.

Ushbu ko'rsatkichni hududlar kesimida solishtirilganda eng yuqorisi Zangiota (**25 982,2** ming so'm) tumani va Nurafshon (**19 474,7** ming. so'm) shahri hissasiga to'g'ri keldi.

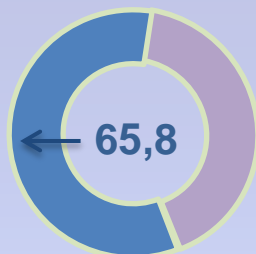


	Hajm, ming. so'm	2021- yil yanvar-avgustga nisbatan, %da
Toshkent viloyati	6265,4	114,5
<i>Shaharlar:</i>		
Nurafshon	19 474,7	106,2
Olmalik	9 246,7	102,7
Angren	6 431,3	126,5
Bekobod	7 676,8	102,3
Ohangaron	8 605,5	102,5
Chirchiq	5 452,9	103,7
Yangiyo'l	11 500,5	82,9
<i>Tumanlar:</i>		
Oqqo'rg'on	5 419,5	101,2
Ohangaron	1 577,4	94,6
Bekobod	2 055,1	106,5
Bo'stonliq	5 824,5	111,0
Bo'ka	3 868,4	102,0
Quyichirchiq	2 391,3	105,8
Zangiota	25 982,2	152,8
Yuqori Chirchiq	3 910,9	109,2
Qibray	6 323,4	125,1
Parkent	3 124,9	95,8
Piskent	3 536,8	112,6
O'rta Chirchiq	1 704,9	114,0
Chinoz	4 817,7	112,2
Yangiyo'l	2 801,9	113,9
Toshkent	5 040,4	121,2

Asosiy tarkib, foizda



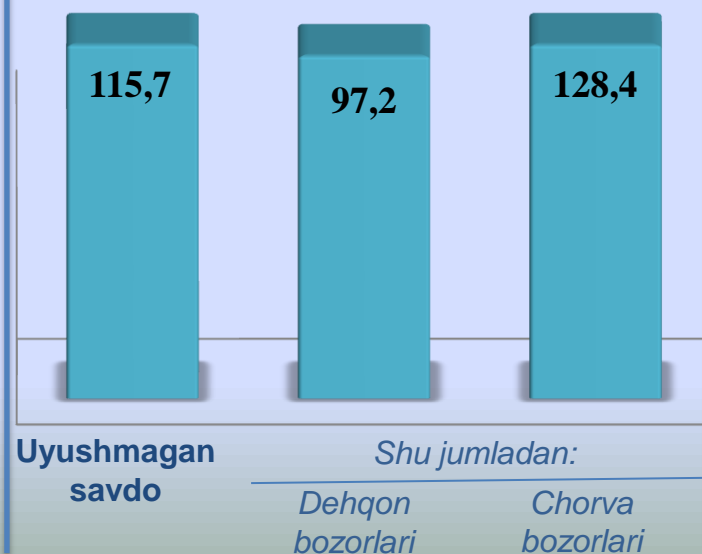
Dehqon bozorlari



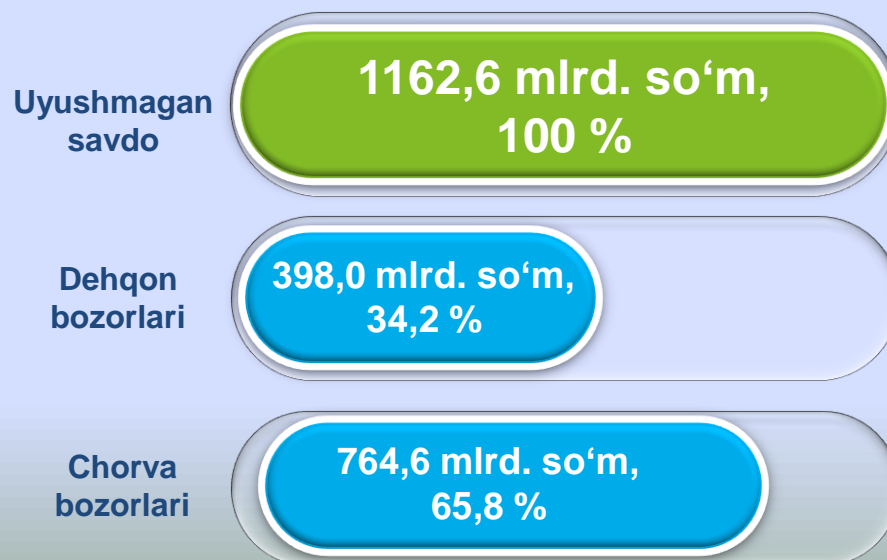
Chorva (parranda) bozorlari

Tohkent viloyati bo'yicha 2022- yilning yanvar-iyun oylarida uyushmagan savdo tovar aylanmasi **1162,6** mlrd. so'mni tashkil etib, 2021- yilning mos davriga nisbatan **15,7** %ga ko'paygan. Shu jumladan, 1-bozor va 1-bozor (chorva) (oylik) kuzatuvlari ma'lumotlariga asosan, dehqon bozorlarida savdo faoliyati bilan shug'ullanuvchi jismoniy shaxslarning uy xo'jaliklarida yetishtirgan mahsulotlarining sotish hajmi **398,0** mlrd. so'mni (o'sish sur'ati **97,2** %), chorva mollari va parrandalar sotuvchi jismoniy shaxslarning savdo aylanmasi hajmi **764,6** mlrd. so'mni (o'sish sur'ati **128,4** %) tashkil etdi.

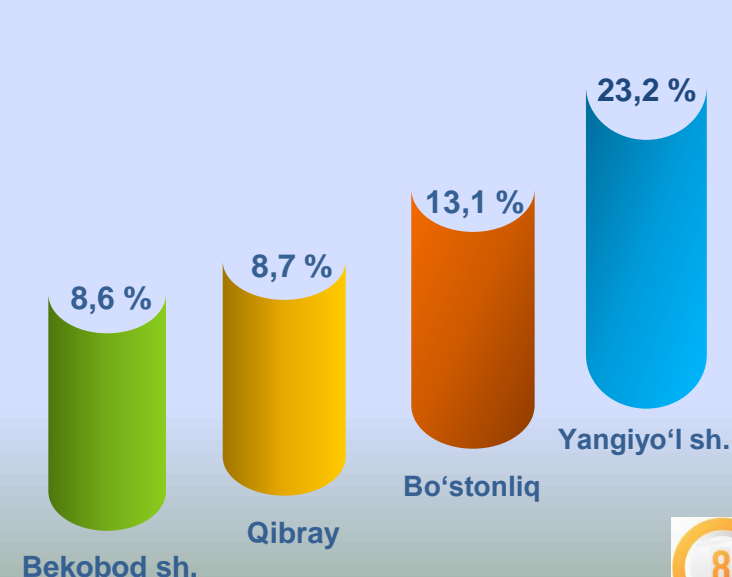
O'sish (o'zgarish) sur'atlari, foizda



Savdo aylanmasi hajmi va ulushi



Eng yuqori ulushga ega hududlar





**UYUSHMAGAN SAVDO AYLANMASIDA DEHQON* VA
CHORVA (PARRANDA) BOZORLARINING SAVDO
AYLANMASI HAJMI VA O'SISH SUR'ATLARI**

2022- yilning yanvar-avgust oylarida dehqon va chorva (parranda) bozorlarida, uy xo'jaligida yetishtirilgan qishloq xo'jaligi mahsulotlari, parrandalar va chorva mollari savdosi bilan shug'ullanuvchi jismoniy shaxslar tanlanma kuzatuv, jismoniy shaxslar tomonidan amalga oshirilgan savdo aylanmasi hajmi dehqon bozorlarida **398,0** mlrd. so'mni, chorva (parranda) bozorlarida **764,6** mlrd. so'mni tashkil etdi.



* Xo'jalik yurituvchi subyektlar va yakka tartibdagi tadbirkorlar (YTT)ni qo'shmagan holatda

* Jismoniy shaxslar (dehqonlar)ning uy xo'jaligida o'z kuchlari bilan yetishtirgan qishloq xo'jaligi mahsulotlari, chorva (parranda) mollari

	Jami, mlrd. so'm	2021- yil yanvar-avgust oylariga nisbatan, foizda	Dehqon bozorlari, mlrd. so'm	2021- yil yanvar-avgust oylariga nisbatan, foizda	Chorva (parranda) bozorlari, mlrd. so'm	2021- yil yanvar-avgust oylariga nisbatan, foizda
Toshkent viloyati	1162,6	115,7	398,0	97,2	764,6	128,4
<i>Shaharlar:</i>						
Nurafshon	3,2	2,1 m.	3,2	2,1 m.	-	-
Olmaliq	45,6	123,0	18,2	114,2	27,4	129,6
Angren	46,9	144,6	46,9	144,6	-	-
Bekobod	99,9	180,2	99,9	180,2	-	-
Ohangaron	13,4	91,0	13,4	91,0	-	-
Chirchiq	17,2	83,1	17,2	83,1	-	-
Yangiyo'l	269,8	138,8	101,9	101,4	167,9	178,9
<i>Tumanlar:</i>						
Oqqo'rg'on	49,0	77,1	16,5	102,2	32,5	68,6
Ohangaron	-	-	-	-	-	-
Bekobod	42,5	113,2	-	-	42,5	113,2
Bo'stonliq	152,3	161,3	5,1	98,3	147,2	165,0
Bo'ka	62,1	56,1	15,7	29,3	46,4	81,5
Quy Chirchiq	47,8	116,3	4,9	53,8	42,9	134,1
Zangiota	37,7	141,5	0,9	50,4	36,8	148,4
Yuqori Chirchiq	4,7	39,0	4,7	39,0	-	-
Qibray	99,5	118,5	-	-	99,5	118,5
Parkent	45,6	59,8	14,4	54,2	31,2	62,9
Piskent	73,9	136,6	11,8	105,4	62,0	144,8
O'rta Chirchiq	-	-	-	-	-	-
Chinoz	40,5	118,9	17,9	74,1	22,6	2,3 m.
Yangiyo'l	-	-	-	-	-	-
Toshkent	10,9	77,7	5,3	66,2	5,6	92,8



UYUSHMAGAN SAVDO TOVAR AYLANMASI: DEHQON BOZORLARI



6,3
mlrd. so'm

Tuzlamalar



187,6
mlrd. so'm

Yangi uzilgan qishloq
xo'jaligi mahsulotlari



20,4
mlrd. so'm

Quritilgan qishloq
xo'jaligi mahsulotlari

(yong'oq, bodom, pista va
boshqalarni qo'shgan holda)

43,5
mlrd. so'm



Non va non
mahsulotlari

12,9
mlrd. so'm



Sut va sut
mahsulotlari

17,3
mlrd. so'm



Tuxum

39,7
mlrd. so'm



Don mahsulotlari (mosh,
loviya, no'xat, guruch va
boshqalar)

8,2
mlrd. so'm



Chorva mollari va
parrandalar uchun har xil
yem-hashaklar

10,1
mlrd. so'm



Gullar, o'simlik va nihol
ko'chatlari (manzarali va
qishloq xo'jaligi)

36,9
mlrd. so'm



Tovuq go'shti


15,1
mlrd. so'm



Ziravorlar

2022- yilning yanvar-avgust oylarida viloyatning barcha tuman va shaharlarida joylashgan dehqon bozorlarida qishloq xo'jaligi mahsulotlarini sotuvchi jismoniy shaxslarning tanlanma kuzatuv o'tkazildi. Kuzatuv natijalariga ko'ra savdo aylanmasi hajmi **398,0** mlrd. so'mni tashkil etdi. Bunda asosiy yirik hajm yangi uzilgan qishloq xo'jaligi mahsulotlari savdosiga (**187,6** mlrd. so'm) to'g'ri keldi.

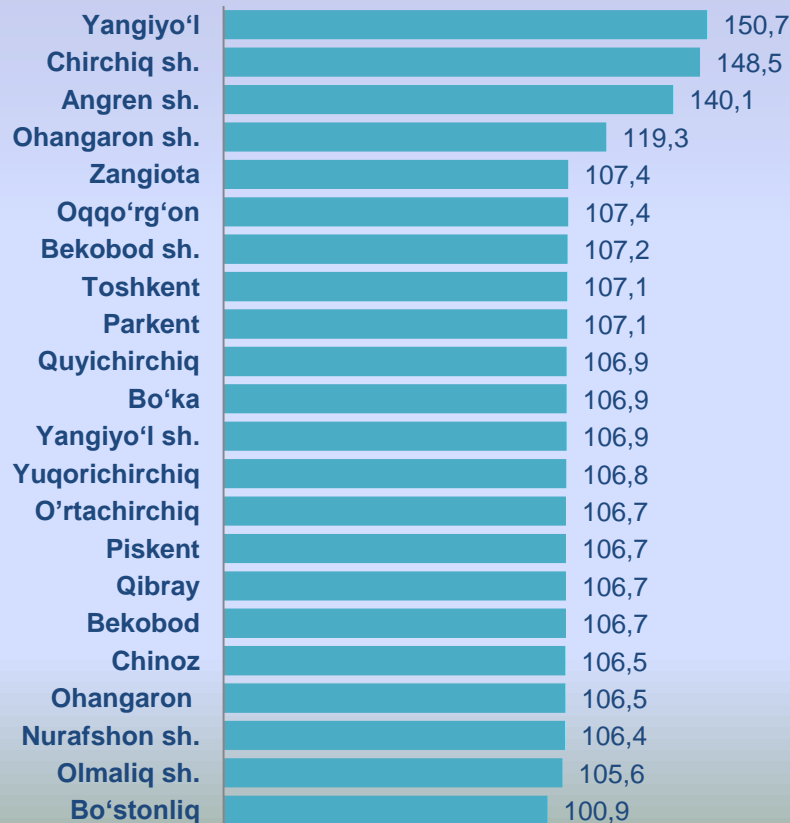
2022- yilning yanvar-avgust oylarida viloyatning barcha tuman va shaharlarida joylashgan chorva (parranda) bozorlarida parrandalar va chorva mollari sotuvchi jismoniy shaxslar tanlanma kuzatuvini o'tkazildi. Kuzatuv natijalariga ko'ra savdo aylanmasi hajmi **764,6** mlrd. so'mni tashkil etdi. Bunda har xil yoshdagi qora mollar savdosi **454,5** mlrd. so'mni, qo'y va echkilar **151,6** mlrd. so'mni, otlar **155,8** mlrd. so'mni, parrandalar **2,7** mlrd. so'mni tashkil etdi. Savdo aylanmasining to'liq tarkibi quyidagi ko'rsatkichda o'z aksini topgan:





2022- yilning yanvar-avgust oylarida chakana savdo tovar aylanmasi tarkibida ovqatlanish tashkilotlarining savdo aylanmasi 2,9 %ni tashkil etib, 554,4 mlrd. so'mga yetdi va 2021- yilning mos davriga nisbatan 15,8 %ga o'sdi. Bunda jami savdo aylanmasining 75,0 % ulushi kichik biznes va xususiy tadbirkorlik subyektlari hissasiga to'g'ri kelmoqda.

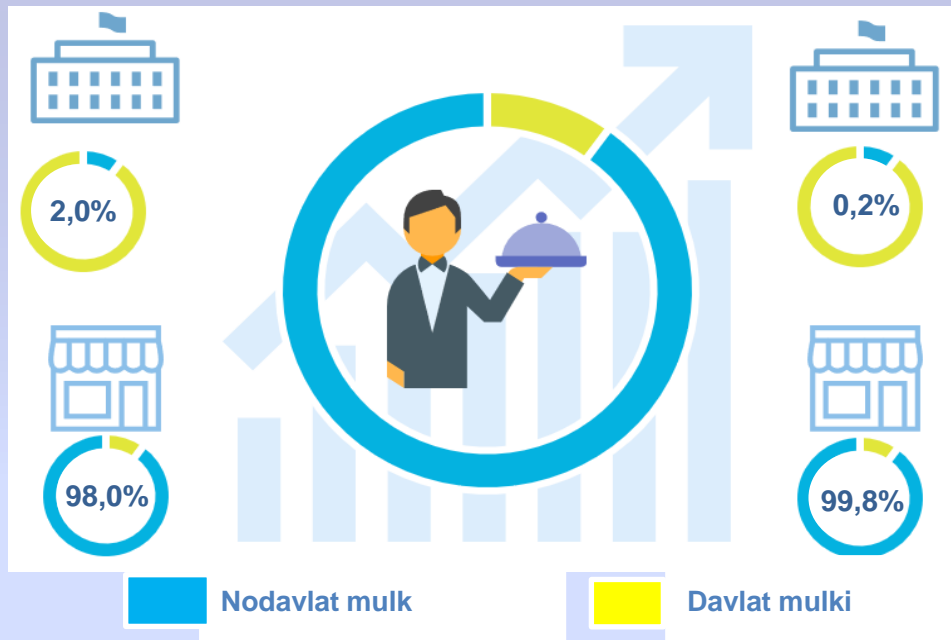
Umumiy ovqatlanish korxonalarini savdo aylanmasining o'sish sur'atlari, foizda



	Jami, mlrd. so'm	2021- yil yanvar-avgust oylariga nisbatan, foizda	Yirik korxonalar, mlrd. so'm	2021- yil yanvar-avgust oylariga nisbatan, foizda	Kichik biznes va xususiy tadbirkorlik, mlrd. so'm	2021- yil yanvar-avgust oylariga nisbatan, foizda
Toshkent viloyati	554,4	115,8	138,5	155,1	415,9	106,8
<i>shaharlar:</i>						
Nurafshon	17,9	106,4	-	-	17,9	106,4
Olmaliq	100,8	105,6	72,2	105,1	28,6	106,8
Angren	50,9	140,1	12,2	-	38,7	106,4
Bekobod	15,5	107,2	-	-	15,5	107,2
Ohangaron	29,1	119,3	18,6	127,8	10,5	106,6
Chirchiq	82,3	148,5	28,3	5,7 m.	54,0	107,0
Yangiyo'l	22,0	106,9	-	-	22,0	106,9
<i>tumanlar:</i>						
Oqqo'rg'on	16,4	107,4	-	-	16,4	107,4
Ohangaron	4,9	106,5	-	-	4,9	106,5
Bekobod	9,7	106,7	-	-	9,7	106,7
Bo'stonliq	21,3	100,9	-	-	21,3	106,4
Bo'ka	7,6	106,9	-	-	7,6	106,9
Quyichirchiq	7,1	106,9	-	-	7,1	106,9
Zangiota	21,6	107,4	0,1	172,5	21,5	107,2
Yuqori Chirchiq	19,1	106,8	-	-	19,1	106,8
Qibray	45,6	106,7	-	-	45,6	106,7
Parkent	12,1	107,1	-	-	12,1	107,1
Piskent	5,5	106,7	-	-	5,5	106,7
O'rta Chirchiq	13,5	106,7	-	-	13,5	106,7
Chinoz	4,4	106,5	-	-	4,4	106,5
Yangiyo'l	24,4	150,7	7,1	-	17,3	106,9
Toshkent	22,7	107,1	-	-	22,7	107,1

2021- yil
yanvar-avgust

2022- yil
yanvar-avgust



2021- yil yanvar-avgust oylari bilan solishtirilganda davlat mulki bo'lgan umumiy ovqatlanish korxonalarining jami tovar aylanmasidagi ulushi ko'paygan.

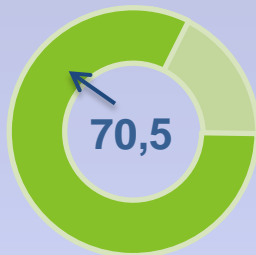
Umumiy ovqatlanish korxonalarini savdo aylanmasi **554,4** mlrd. so'm (o'zgarish sur'ati 115,8 %) va mulkchilik shakllari bo'yicha **553,5** mlrd. so'm nodavlat mulkiga hamda **0,9** mlrd. so'm davlat mulkiga to'g'ri keldi.

	Jami, mlrd. so'm	Ulushi, foizda	Nodavlat mulki, mlrd. so'm	Ulushi, foizda	Davlat mulki, mlrd. so'm	Ulushi, foizda
Toshkent viloyati	554,4	100,0	553,5	99,8	0,9	0,2
<i>Shaharlar:</i>						
Nurafshon	17,9	3,2	17,9			
Olmaliq	100,8	18,0	100,8			
Angren	50,9	6,8	50,9			
Bekobod	15,5	2,8	15,5			
Ohangaron	29,1	4,9	29,1			
Chirchiq	82,3	13,3	81,4	98,9	0,9	1,1
Yangiyo'l	22,0	3,9	22,0			
<i>Tumanlar:</i>						
Oqqo'rg'on	16,4	3,0	16,4			
Ohangaron	4,9	0,9	4,9			
Bekobod	9,7	1,8	9,7			
Bo'stonliq	21,3	9,3	21,3			
Bo'ka	7,6	1,4	7,6			
Quy Chirchiq	7,1	1,3	7,1			
Zangiota	21,6	3,9	21,6			
Yuqori Chirchiq	19,1	3,4	19,1			
Qibray	45,6	8,2	45,6			
Parkent	12,1	2,2	12,1			
Piskent	5,5	1,0	5,5			
O'rta Chirchiq	13,5	2,4	13,5			
Chinoz	4,4	0,8	4,4			
Yangiyo'l	24,4	3,4	24,4			
Toshkent	22,7	4,1	22,7			

Asosiy tarkib, foizda



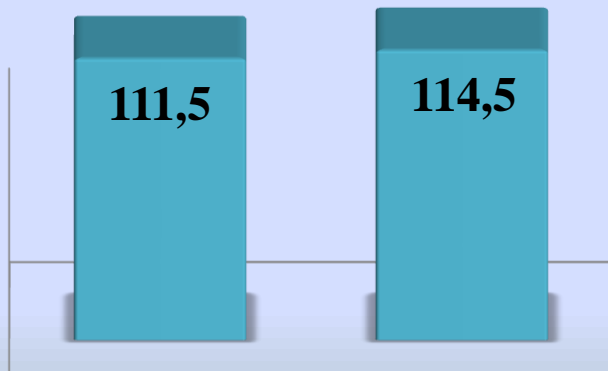
Yirik
korxonalar



Mikrofirma va
kichik korxonalar

Toshkent viloyati bo'yicha 2022- yilning yanvar-avgust oylarida ulgurji savdo tovar aylanmasi **10 159,4** mlrd. so'mni tashkil etib, 2021- yilning mos davriga nisbatan **13,6** %ga o'sdi. Shu jumladan, kichik biznes subyektlarining savdo tovar aylanmasi **7 162,3** mlrd. so'mni (**14,5** %ga o'sdi) tashkil etdi. Ushbu sektor jami viloyat ulgurji savdo tovar aylanmasida **70,5** % ulushni tashkil etdi.

O'sish (o'zgarish) sur'atlari, foizda



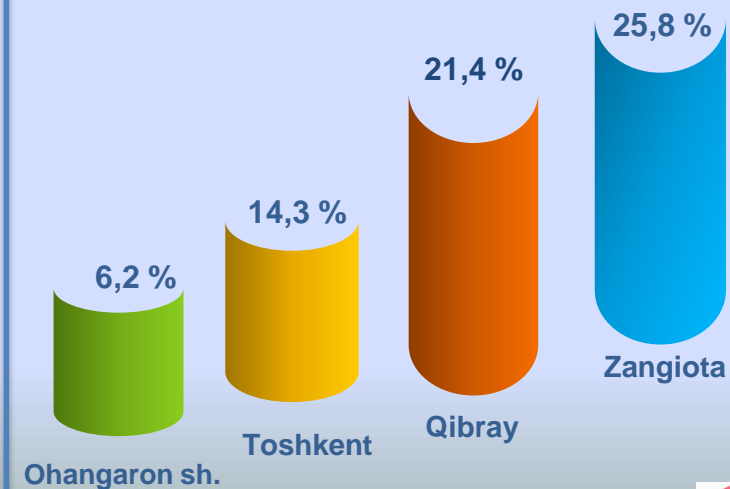
Yirik
korxonalar

Kichik biznes

Savdo aylanmasi hajmi va ulushi



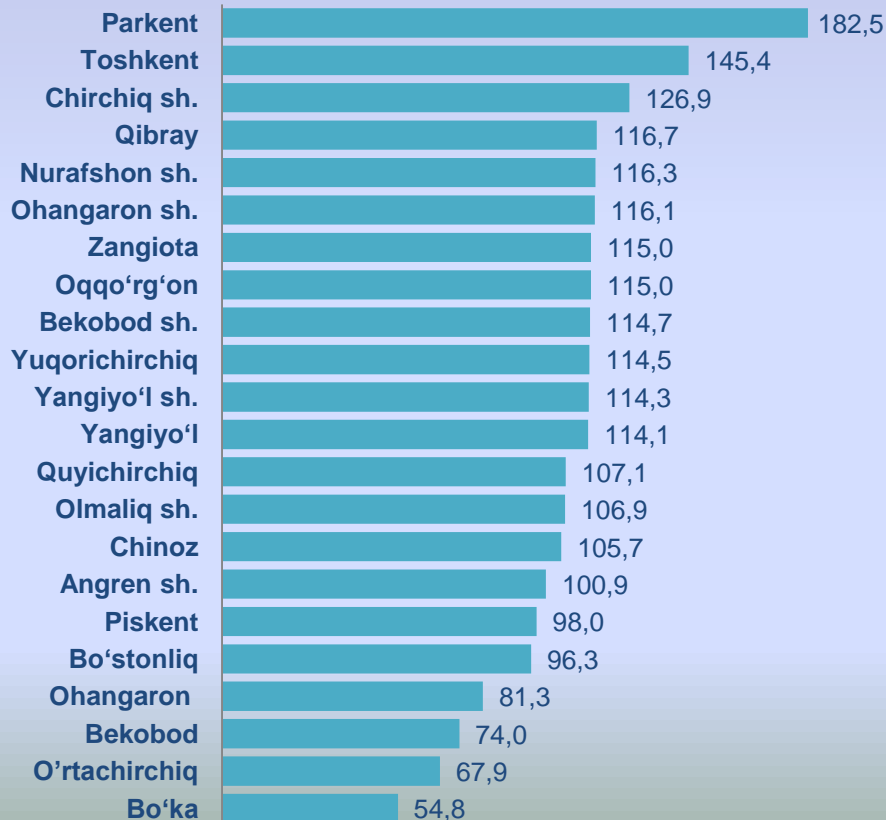
Eng yuqori ulushga ega hududlar





Ulgurji savdo tovar aylanmasida o'tgan yilning shu davriga nisbatan yuqori o'sish sur'atlariga ega yirik korxonalar Toshkent (29,3 m.) va Oqqo'rg'on (5,3 m.) tumanlari hamda Chichiq (2,4 m.) shaharida kuzatildi.

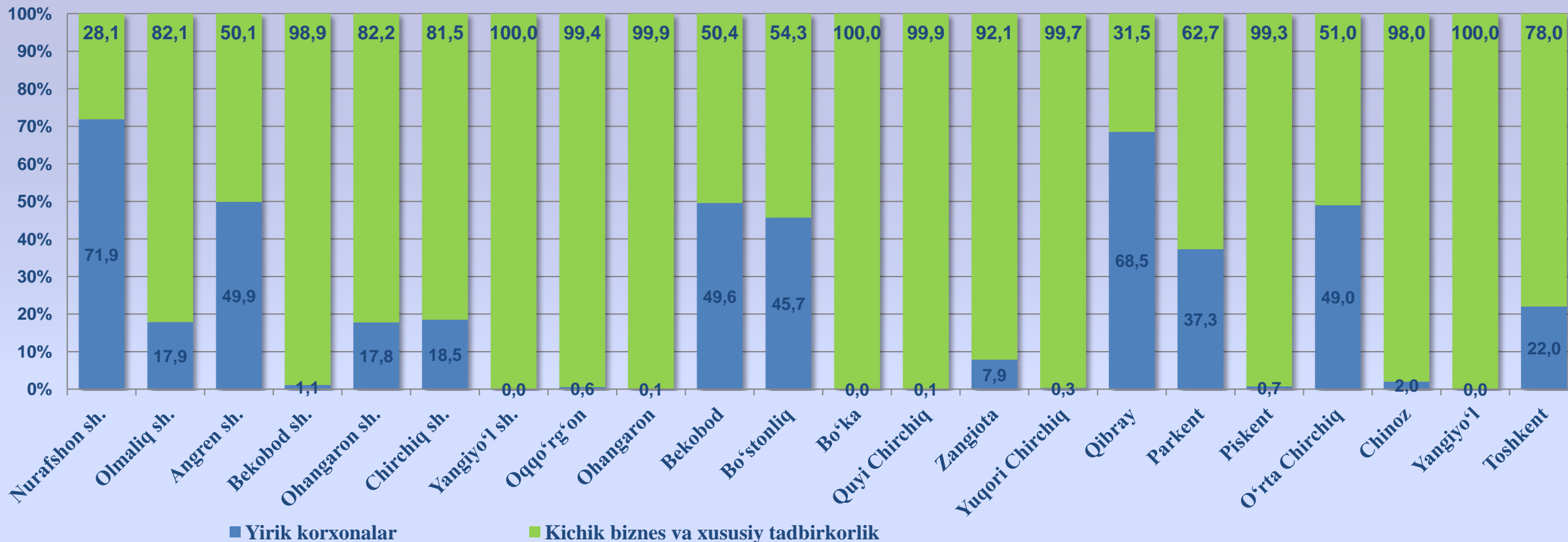
Ulgurji savdo aylanmasi o'sish sur'atlari, foizda



	Jami, mlrd. so'm	2021- yil yanvar-avgust oylariga nisbatan, foizda	Yirik korxonalar, mlrd. so'm	2021- yil yanvar- avgust oylariga nisbatan, foizda	Mikrofirma va kichik korxonalar, mlrd. so'm	2021- yil yanvar-avgust oylariga nisbatan, foizda
Toshkent viloyati	10 159,4	113,6	2 997,2	111,5	7162,2	114,5
<i>shaharlar:</i>						
Nurafshon sh.	303,5	116,3	218,2	117,2	85,3	114,0
Olmalik sh.	277,2	106,9	49,7	82,6	227,5	114,2
Angren sh.	302,9	100,9	151,1	90,4	151,8	114,1
Bekobod sh.	97,5	114,7	1,1	114,8	96,4	114,7
Ohangaron sh.	627,8	116,1	111,8	124,8	516,0	114,4
Chirchiq sh.	220,9	126,9	40,8	2,4 m.	180,1	114,6
Yangiyo'l sh.	243,7	114,3	-	-	243,7	114,3
<i>tumanlar:</i>						
Oqqo'rg'on	5,9	115,0	0,03	5,3 m.	5,87	114,5
Ohangaron	138,1	81,3	0,2	0,3	137,9	114,0
Bekobod	45,5	74,0	22,6	54,5	22,9	114,3
Bo'stonliq	401,0	96,3	183,1	81,5	217,9	113,7
Bo'ka	31,8	54,8	-	-	31,8	114,4
Quyichirchiq	115,8	107,1	0,1	1,3	115,7	114,6
Zangiota	2619,9	115,0	205,8	118,5	2414,1	114,7
Yuqori Chirchiq	269,7	114,5	0,9	64,1	268,8	114,8
Qibray	2177,4	116,7	1492,2	118,0	685,2	113,9
Parkent	89,3	182,5	33,3	-	56,0	114,5
Piskent	50,0	98,0	0,4	4,9	49,6	114,0
O'rta Chirchiq	330,0	67,9	161,7	47,7	168,3	114,1
Chinoz	181,7	105,7	3,7	22,7	178,0	114,3
Yangiyo'l	175,6	114,1	-	-	175,6	114,5
Toshkent	1454,2	145,4	320,5	29,3 m.	1133,7	114,6



**YIRIK KORXONALAR VA KICHIK BIZNES
SUBYEKTLARINING ULGURJI SAVDO TOVAR
AYLANMASIDAGI ULUSHI, foizda**



Ulgurji savdo tovar aylanmasida eng yuqori hajm kichik biznes subyektlariga to'g'ri kelib, mazkur hajm 2022- yil yanvar-avgust oylari yakuniga ko'ra, **7 162,3** mlrd. so'mni tashkil etdi. 2021- yilning mos davriga nisbatan **14,5%**ga o'sdi.

Kichik biznes va xususiy tadbirkorlik subyektlarining ulushi hududlar kesimida taqqoslanganda, bu ko'rsatkich Yangiyo'l (100 %) shahar, Bo'ka va Yangiyo'l (100 %) tumanlarida yuqori bo'ldi.



Tashqi iqtisodiy
faoliyat va savdo
statistikasi bo'limi
Tel.: (71) 202-86-59